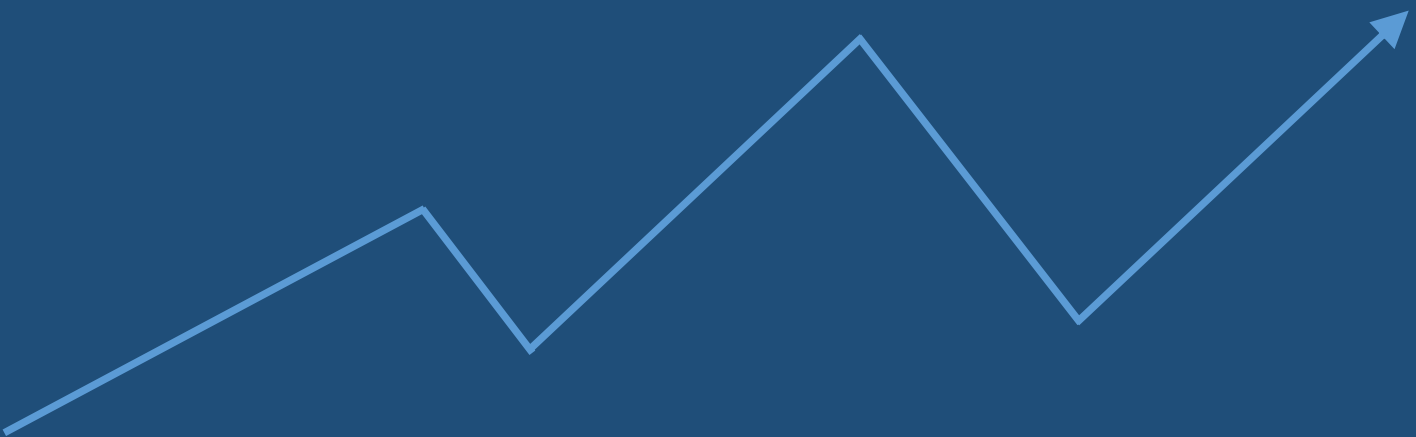




ΜΗΝΙΑΙΟ ΕΝΗΜΕΡΩΤΙΚΟ ΔΕΛΤΙΟ
ΕΠΙΧΕΙΡΗΜΑΤΙΚΗΣ ΔΡΑΣΤΗΡΙΟΤΗΤΑΣ

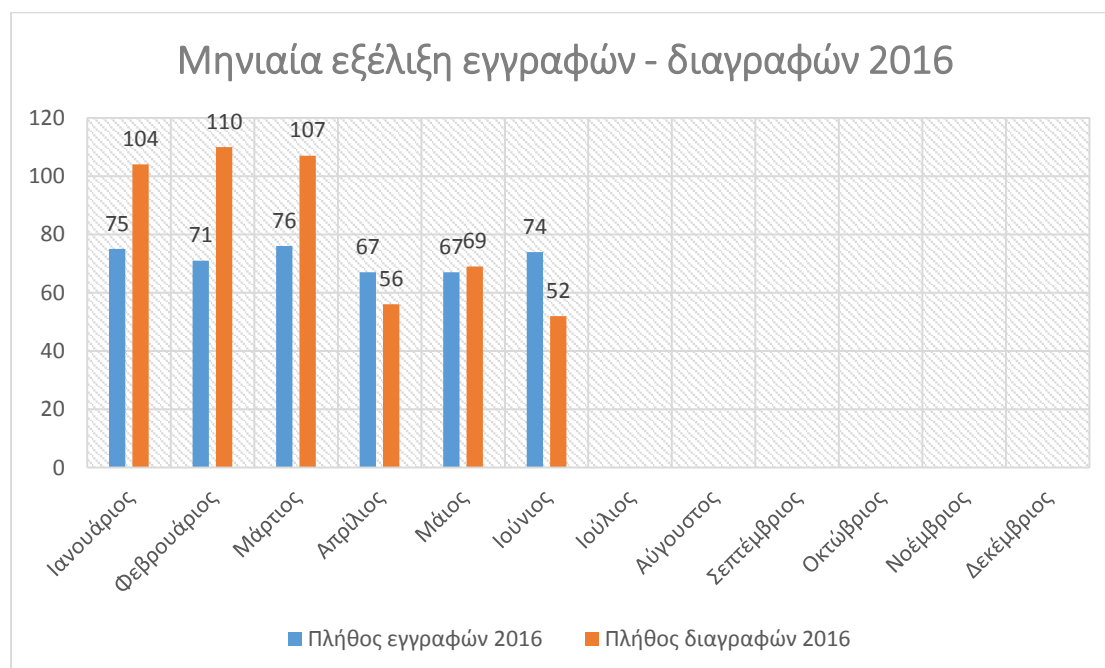


ΙΟΥΝΙΟΣ 2016

Α. ΜΗΝΙΑΙΕΣ ΕΓΓΡΑΦΕΣ – ΔΙΑΓΡΑΦΕΣ ΚΑΙ ΣΥΓΚΡΙΤΙΚΑ ΣΤΟΙΧΕΙΑ

1. Σύμφωνα με τα στοιχεία που τηρούνται στο μητρώο του Επιμελητηρίου Μαγνησίας, κατά τον μήνα Ιούνιο του 2016 παρατηρήθηκε θετικό ισοζύγιο 22 επιχειρήσεων. Οι εγγραφές ανήλθαν σε 74 ενώ οι διαγραφές σε 52. Σε σχέση με την αντίστοιχη περίοδο του 2015, όπου πραγματοποιήθηκαν 76 Εγγραφές και 96 διαγραφές επιχειρήσεων, παρουσιάστηκε σημαντική βελτίωση.
2. Η μηνιαία εξέλιξη εγγραφών – διαγραφών από τον Ιανουάριο μέχρι τον Ιούνιο του 2016 παρουσιάζεται στο σχήμα Α.1.

Σχήμα Α.1.: Μηνιαία εξέλιξη εγγραφών – διαγραφών 2016



Πηγή: Μητρώο Επιμελητηρίου Μαγνησίας

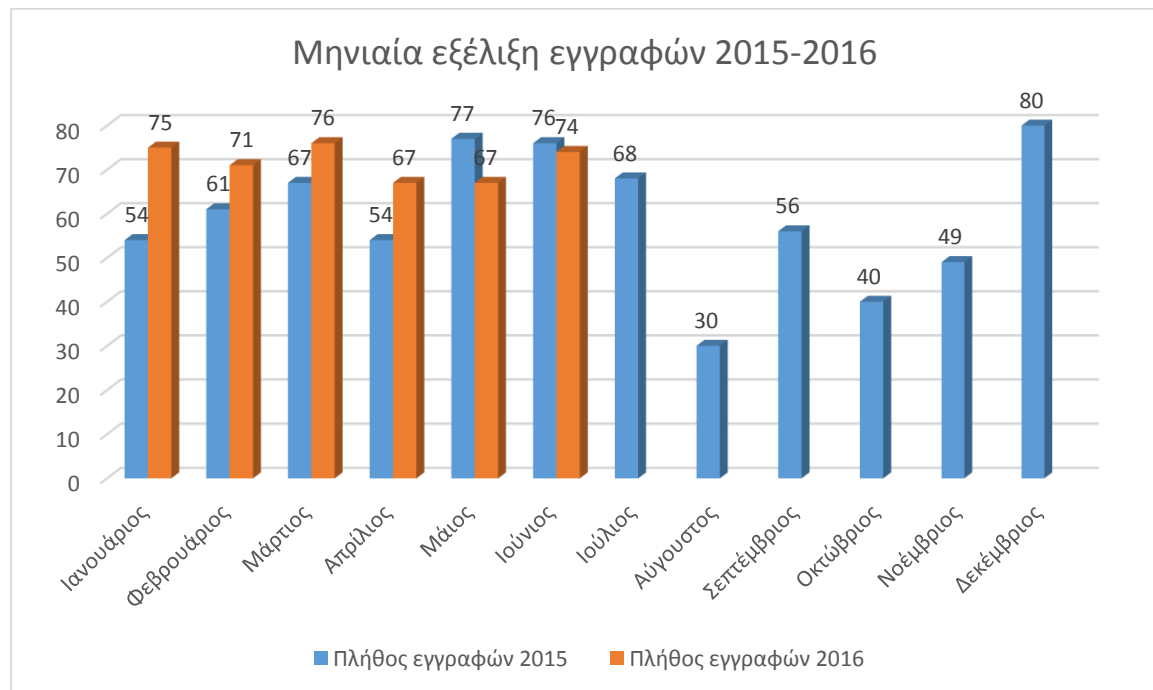
Όπως διαπιστώνουμε κατά το πρώτο εξάμηνο παρουσιάζεται μία συνεχή βελτίωση της διαφοράς εγγραφών – διαγραφών με ορόσημο τους μήνες Απρίλιο και Ιούνιο όπου παρουσιάστηκε θετική διαφορά.

Η εξέλιξη εγγραφών κατά την περίοδο Ιανουαρίου – Απριλίου του έτους 2016 σε σύγκριση με την αντίστοιχη περίοδο του έτους 2015 παρουσιάζεται στο Σχήμα Α.2 και η ανάλογη εξέλιξη διαγραφών στο Σχήμα Α.3.

Παρατηρούνται τα εξής:

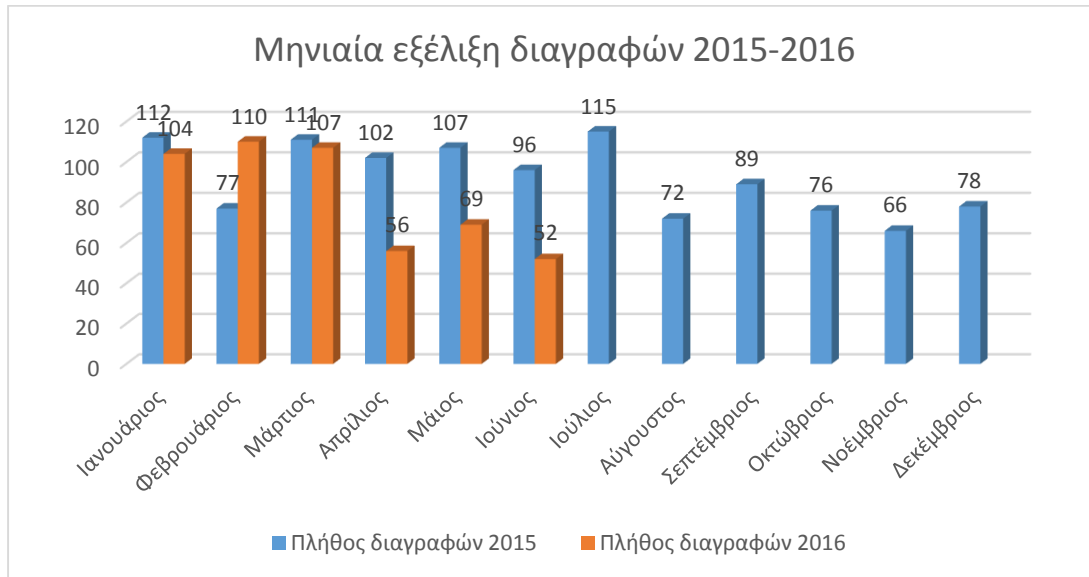
Οι εγγραφές το μήνα Ιούνιο είναι κατά 2,63% λιγότερες σε σχέση με τις αντίστοιχες του 2015, οι εγγραφές του Μαΐου είναι κατά 12,99% λιγότερες σε σχέση με τις αντίστοιχες του 2015, τον Απρίλιο του 2016 είναι κατά 24,07% περισσότερες σε σχέση με τις αντίστοιχες του 2015, τον Μάρτιο κατά 13,43% περισσότερες από τον Μάρτιο 2015, τον Φεβρουάριο 2016 κατά 16,39% περισσότερες από τον Φεβρουάριο 2015 και τον Ιανουάριο 2016 κατά 38,89% περισσότερες από τον Ιανουάριο 2015. Οι εγγραφές του 2016 έως τον Ιούνιο ξεπέρασαν τις εγγραφές του 2015 κατά 10,54%.

Σχήμα Α.2: Συγκριτική μηνιαία εξέλιξη εγγραφών 2015-2016



Πηγή: Μητρώο Επιμελητηρίου Μαγνησίας

Σχήμα Α.3: Συγκριτική μηνιαία εξέλιξη διαγραφών 2015-2016



Πηγή: Μητρώο Επιμελητηρίου Μαγνησίας

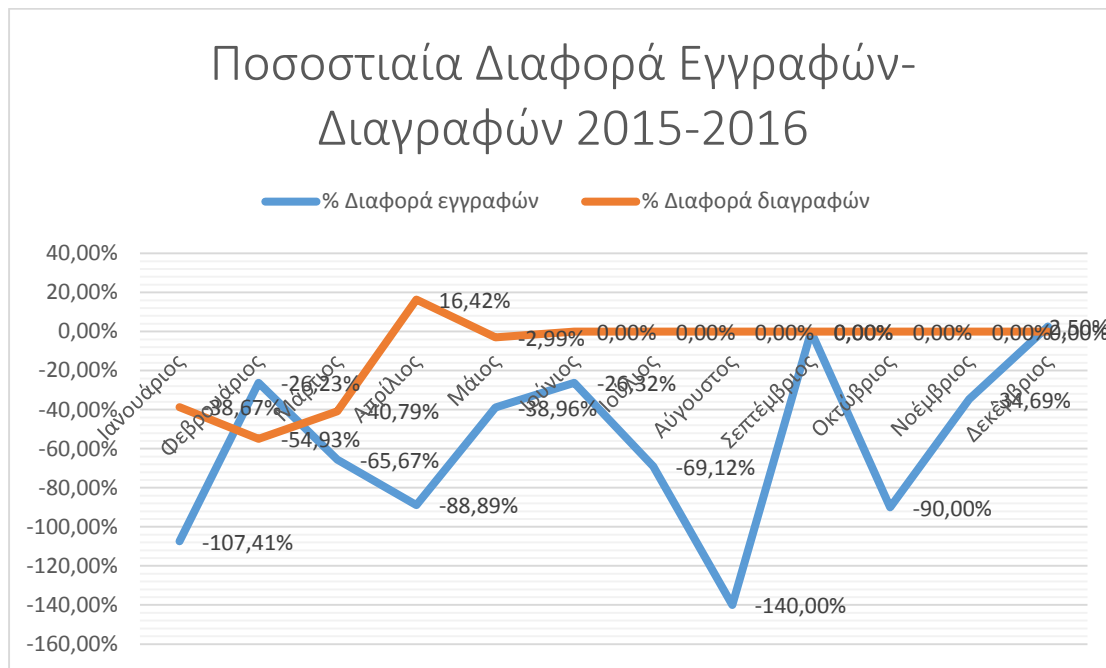
Οι διαγραφές το μήνα Ιούνιο του 2016 είναι θεαματικά λιγότερες από τον Ιούνιο του 2015 (κατά 45,83%), τον Μάιο του 2016 είναι λιγότερες από τον Μάιο του 2015 (κατά 35,51%), τον Απρίλιο του 2016 είναι θεαματικά λιγότερες από τον Απρίλιο του 2015 (κατά 45,10%), τον Μάρτιο 2016 κατά 3,60% λιγότερες από τον Μάρτιο 2015, το Φεβρουάριο 2016 σημαντικά περισσότερες κατά 42,86% από τον Φεβρουάριο 2015 και τον Ιανουάριο 2016 κατά 7,14% λιγότερες από τον Ιανουάριο 2015.

Ο συνολικός αριθμός διαγραφών κατά το πρώτο εξάμηνο του 2016 εμφανίζει σημαντική μείωση (-17,69%) σε σχέση με το αντίστοιχο διάστημα του 2015.

Στην σύγκριση του Α' Εξαμήνου 2016 με το αντίστοιχο του 2015, παρουσιάζεται μία σημαντική βελτίωση της γενικότερης εικόνας καθώς, οι εγγραφές αυξήθηκαν από 389 σε 430 και οι διαγραφές μειώθηκαν από 605 σε 498.

Το Σχήμα Α.4 αποδίδει την ποσοστιαία μεταβολή εγγραφών – διαγραφών (ποσοστιαία κατανομή του ισοζυγίου εγγραφών – διαγραφών) κατά τους μήνες Ιανουάριο – Ιούνιο 2016, σε σύγκριση με τις αντίστοιχες μεταβολές του 2015.

Σχήμα Α.4: Ποσοστιαία διαφορά εγγραφών – διαγραφών 2015-2016



Πηγή: Μητρώο Επιμελητηρίου Μαγνησίας

Η ποσοστιαία κατανομή του ισοζυγίου εγγραφών - διαγραφών κατά το πρώτο εξάμηνο του 2016 παρουσιάζει αρνητική τιμή τον Ιανουάριο (-38,67%), η οποία είναι πολύ χαμηλότερη σε σχέση με αυτή του 2015 (-107,41%), αρνητική τιμή τους μήνες Φεβρουάριο (54,93%) - Μάρτιο (40,79%) και μέγιστη θετική τιμή τον Απρίλιο (16,42%). Η ποσοστιαία κατανομή του ισοζυγίου εγγραφών - διαγραφών για το έτος 2015 ήταν σταθερά αρνητική (με εξαίρεση τον Δεκέμβριο που ήταν οριακά θετική - 2,5%). Έτσι τους μήνες Ιανουάριο, Φεβρουάριο, Μάρτιο, Απρίλιο, Μάιο και Ιούνιο παρουσίασε αρνητικό πρόσημο κατά 107,41%, 26,23, 65,67%, 88,89%, 38,96% και 26,32%, αντίστοιχα.

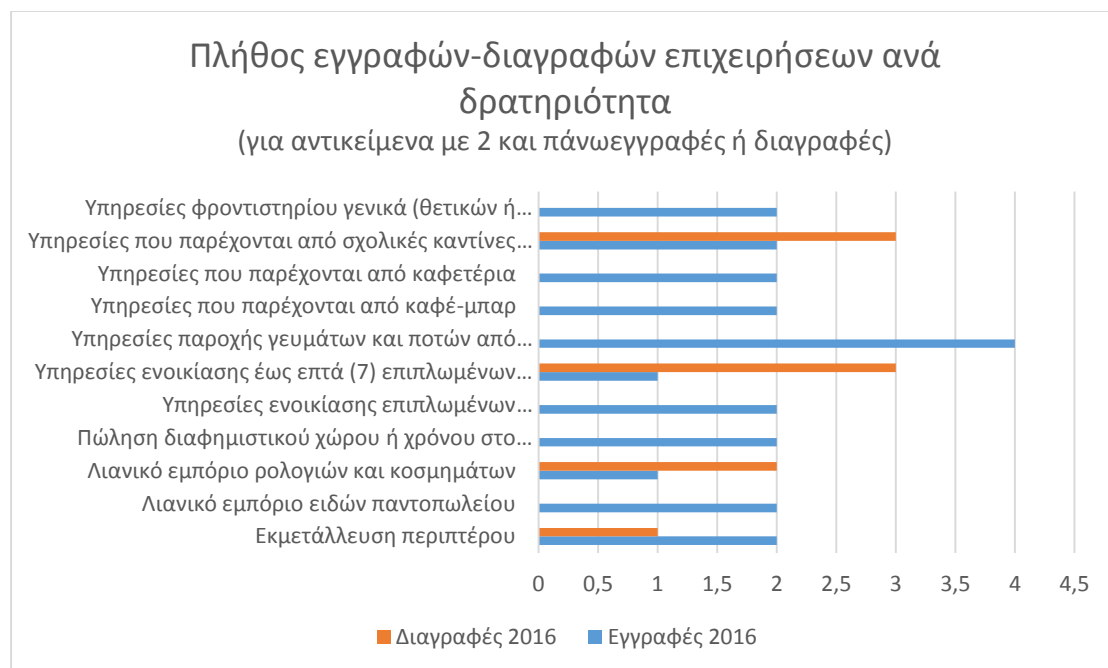
B. ΚΛΑΔΙΚΗ ΑΝΑΛΥΣΗ ΕΓΓΡΑΦΩΝ - ΔΙΑΓΡΑΦΩΝ

Σύμφωνα με τα στοιχεία που τηρούνται στο μητρώο του ΕΕΑ και τη σχετική επεξεργασία, η κλαδική διάρθρωση εγγραφών – διαγραφών επιχειρήσεων ανά αντικείμενο δραστηριότητας για τον Ιούνιο 2016 και για το Α' Εξάμηνο 2016 (Ιανουάριος – Ιούνιος 2016) μπορεί να εξάγει χρήσιμα συμπεράσματα τα οποία παρουσιάζονται παρακάτω.

➤ Μήνας: Ιούνιος 2016

Η κλαδική διάρθρωση εγγραφών – διαγραφών επιχειρήσεων ανά αντικείμενο δραστηριότητας για τον Ιούνιο 2016 παρουσιάζεται στο Σχήμα Β.1. Στην ανάλυση έχουν συμπεριληφθεί **τα αντικείμενα δραστηριότητας με 2 και πάνω εγγραφές ή διαγραφές**.

Σχήμα Β.1: Πλήθος εγγραφών – διαγραφών επιχειρήσεων ανά δραστηριότητα Ιουνίου 2016



Πηγή: Μητρώο Επιμελητηρίου Μαγνησίας

Ο μεγαλύτερος αριθμός εγγραφών κατά το μήνα αναφοράς σημειώνεται στους εξής κλάδους δραστηριότητας κατά ιεραρχική σειρά:

Πίνακας Β.1.: ΚΑΔ με υψηλότερο αριθμό εγγραφών – Ιουνίου 2016

Κλάδος Δραστηριότητας	Αριθμός Εγγραφών
Υπηρεσίες παροχής γευμάτων και ποτών από ουζερί, μεζεδοπωλείο, τσιπουράδικο	4
Εκμετάλλευση περιπτέρου	2
Λιανικό εμπόριο ειδών παντοπωλείου	2
Πώληση διαφημιστικού χώρου ή χρόνου στο διαδίκτυο	2
Υπηρεσίες ενοικίασης επιπλωμένων διαμερισμάτων, μικρής διάρκειας	2
Υπηρεσίες που παρέχονται από καφέ-μπαρ	2

**ΜΗΝΙΑΙΟ ΕΝΗΜΕΡΩΤΙΚΟ ΔΕΛΤΙΟ ΕΠΙΧΕΙΡΗΜΑΤΙΚΗΣ ΔΡΑΣΤΗΡΙΟΤΗΤΑΣ
ΕΠΙΜΕΛΗΤΗΡΙΟΥ ΜΑΓΝΗΣΙΑΣ**

Υπηρεσίες που παρέχονται από καφετέρια	2
Υπηρεσίες που παρέχονται από σχολικές καντίνες (κυλικεία)	2
Υπηρεσίες φροντιστηρίου γενικά (θετικών ή θεωρητικών)	2

Πηγή: Μητρώο Επιμελητηρίου Μαγνησίας

Αντίστοιχα, ο μεγαλύτερος αριθμός διαγραφών σημειώνεται στους ακόλουθους κλάδους δραστηριότητας:

Πίνακας Β.2: ΚΑΔ με υψηλότερο αριθμό διαγραφών – Ιουνίου 2016

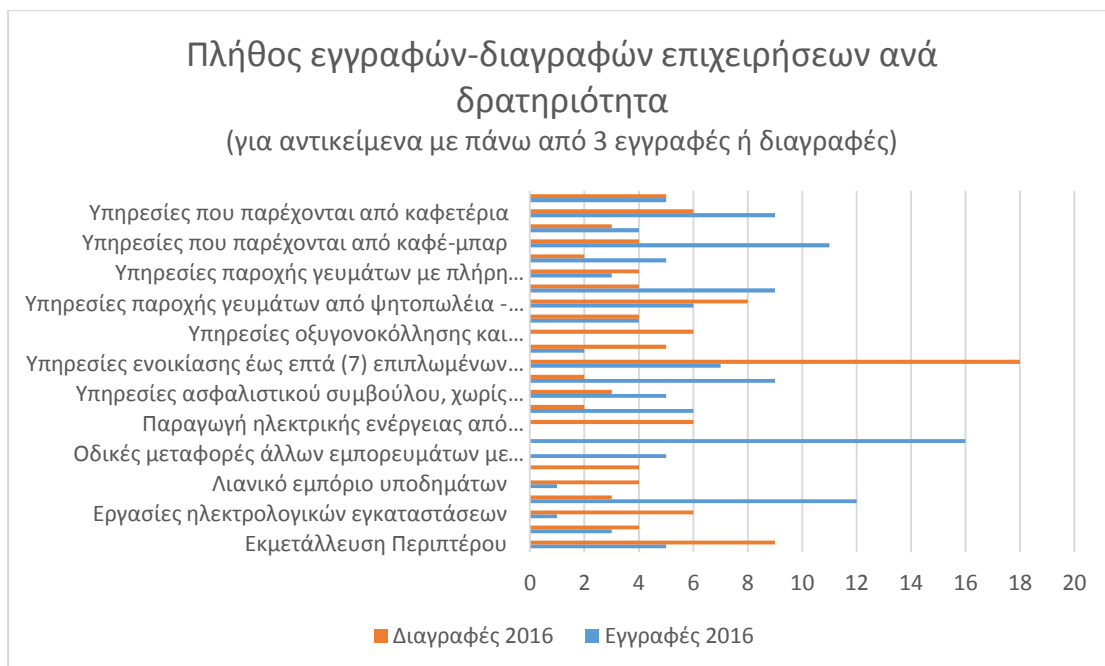
Κλάδος Δραστηριότητας	Αριθμός Διαγραφών
Υπηρεσίες που παρέχονται από σχολικές καντίνες (κυλικεία)	3
Υπηρεσίες ενοικίασης έως επτά (7) επιπλωμένων δωματίων για μικρή διάρκεια	3
Λιανικό εμπόριο ρολογιών και κοσμημάτων	2

Πηγή: Μητρώο Επιμελητηρίου Μαγνησίας

➤ Α' Εξάμηνο 2016 (Ιανουάριος – Ιούνιος 2016)

Η αθροιστική κλαδική διάρθρωση εγγραφών – διαγραφών επιχειρήσεων ανά αντικείμενο δραστηριότητας για το Α' εξάμηνο 2016 παρουσιάζεται στο Σχήμα Β.2. Στην ανάλυση έχουν συμπεριληφθεί τα αντικείμενα δραστηριότητας **με πάνω από 3 μεταβολές (εγγραφές ή διαγραφές)**.

Σχήμα Β.2.: Πλήθος εγγραφών – διαγραφών επιχειρήσεων ανά δραστηριότητα Α' Εξαμήνου 2016



Πηγή: Μητρώο Επιμελητηρίου Μαγνησίας



**ΜΗΝΙΑΙΟ ΕΝΗΜΕΡΩΤΙΚΟ ΔΕΛΤΙΟ ΕΠΙΧΕΙΡΗΜΑΤΙΚΗΣ ΔΡΑΣΤΗΡΙΟΤΗΤΑΣ
ΕΠΙΜΕΛΗΤΗΡΙΟΥ ΜΑΓΝΗΣΙΑΣ**

Ο μεγαλύτερος αριθμός εγγραφών κατά το Α' Εξάμηνο 2016 σημειώνεται στους εξής κλάδους δραστηριότητας κατά ιεραρχική σειρά:

Πίνακας Β.3.: ΚΑΔ με υψηλότερο αριθμό εγγραφών – Α' Εξαμήνου 2016

Κλάδος Δραστηριότητας	Αριθμός Εγγραφών
Οδικές μεταφορές εμπορευμάτων	16
Λιανικό εμπόριο παντοπωλείου	12
Υπηρεσίες που παρέχονται από καφέ-μπαρ	11
Υπηρεσίες που παρέχονται από καφετέρια	9
Υπηρεσίες παροχής γευμάτων και ποτών από ουζερί, μεζεδοπωλείο, τσιπουράδικο	9
Υπηρεσίες ενοικίασης επιπλωμένων δωματίων ή διαμερισμάτων για μικρή διάρκεια	9
Υπηρεσίες ενοικίασης έως επτά (7) επιπλωμένων δωματίων για μικρή διάρκεια	7
Υπηρεσίες παροχής γευμάτων από ψητοπωλεία - σουβλατζίδικα	6
Υπηρεσίες ασφαλιστικού συμβούλου, με επαγγελματική εγκατάσταση	6

Αντίστοιχα, ο μεγαλύτερος αριθμός διαγραφών σημειώνεται στους ακόλουθους κλάδους δραστηριότητας:

Πίνακας Β.4.: ΚΑΔ με υψηλότερο αριθμό διαγραφών – Α' Εξαμήνου 2016

Κλάδος Δραστηριότητας	Αριθμός Διαγραφών
Υπηρεσίες ενοικίασης έως επτά (7) επιπλωμένων δωματίων για μικρή διάρκεια	18
Εκμετάλλευση Περιπτέρου	9
Υπηρεσίες παροχής γευμάτων από ψητοπωλεία - σουβλατζίδικα	8
Εργασίες ηλεκτρολογικών εγκαταστάσεων	6
Παραγωγή ηλεκτρικής ενέργειας από φωτοβολταϊκά	6
Υπηρεσίες οξυγονοκόλλησης και ηλεκτροσυγκόλλησης μετάλλων	6
Υπηρεσίες που παρέχονται από καφετέρια	6
Υπηρεσίες μεσιτικού γραφείου ακινήτων έναντι αμοιβής ή βάσει σύμβασης	5
Υπηρεσίες που παρέχονται από σχολικές καντίνες (κυλικεία)	5